

Mesure Audience Algérie Ramadan 2024

20^{eme} jour de ramadan : 30 mars 2024

Audimatic est un outil de mesure de l'audience dynamique Télé sur les récepteurs IPTV et les Satellites en temps réel à la seconde.

Cette publication se base sur l'extraction des données à partir de la base de données des mesures :

- Un point toutes les 5 mins pour le suivi de la journée sur les récepteurs satellites.
- Mesure sur le panel satellite pour les chaînes algériennes vues en Algérie.

Points Présentés lors de cette publication de mesure :

1. Répartition des récepteurs en Algérie.
2. Nombre de décodeurs satellite connectés en Algérie par wilaya.
3. Panel temps réel des décodeurs satellite connectés dans le pays à cette période.
4. Attractivité et pénétration des chaînes nationales dans le pays.
5. Suivi temps réel des chaînes nationales par rapport à toutes les chaînes regardées dans le pays toute la journée.
6. Suivi temps réel des chaînes nationales par rapport à toutes les chaînes regardées dans le pays dans la soirée.
7. Suivi temps réel des chaînes nationales entre elles dans le pays toute la journée.
8. Suivi temps réel des chaînes nationales entre elles dans le pays dans la soirée.
9. Taux de visionnage des chaînes nationales en Nb d'heures.
10. Taux de visionnage des chaînes nationales en Nb de zapping

1. Répartition des récepteurs en Algérie :

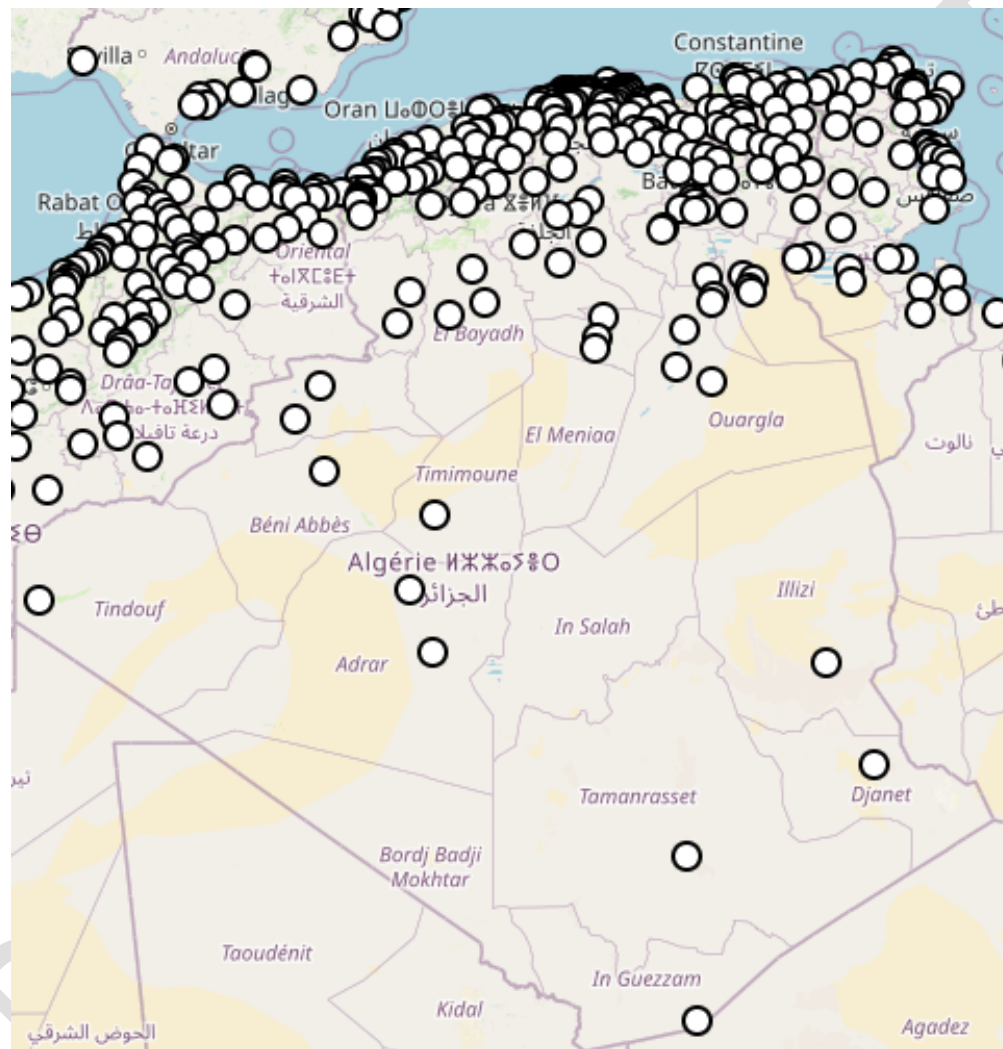


Figure 1 : Affichage de la carte représentant les positions mesurées des décodeurs satellite et IPTV en Algérie le 30 mars 2024

2. Nombre des décodeurs satellite connectés en Algérie par wilaya.

Nom wilaya	Code wilaya	Nom wilaya FR	Nb Appareils		Nom wilaya	Code wilaya	Nom wilaya FR	Nb Appareils
أدرار	1	Adrar	451		المسيلة	28	M'Sila	177
الشلف	2	Chlef	375		معسكر	29	Mascara	386
الأغواط	3	Laghouat	1121		ورقلة	30	Ouargla	1330
أم البواقي	4	Oum El Bouaghi	470		وهران	31	Oran	5179
باتنة	5	Batna	898		البيض	32	El Bayadh	325
بجاية	6	Béjaïa	731		إليزي	33	Illizi	49
بسكرة	7	Biskra	938		برج بوعريرج	34	Bordj Bou Arreridj	1967
بشار	8	Béchar	1081		بومرداس	35	Boumerdès	823
البلدية	9	Blida	3843		الطارف	36	El Tarf	90
البويرة	10	Bouira	659		تندوف	37	Tindouf	193
تبسة	12	Tébessa	915		تيسمسيلت	38	Tissemsilt	712
تلمسان	13	Tlemcen	2922		الوادي	39	El Oued	373
تيارت	14	Tiaret	1777		خنشلة	40	Khenchela	936
تيزي وزو	15	Tizi Ouzou	3482		سوق أهراس	41	Souk Ahras	327
الجزائر	16	Algiers	14883		تيبازة	42	Tipaza	1075
الجلفة	17	Djelfa	962		ميلة	43	Mila	744
جيجل	18	Jijel	381		عين الدفلة	44	Aïn Defla	869
سطيف	19	Sétif	6972		النعام	45	Naâma	256
سعيدة	20	Saïda	305		عين تيموشنت	46	Aïn Témouchent	162
سكيكدة	21	Skikda	1001		غرداية	47	Ghardaia	676
سيدي بلعباس	22	Sidi Bel Abbès	600		غليزان	48	Relizane	486
عنابة	23	Annaba	1747		تيميمون	49	Timimoune	33
قائمة	24	Guelma	312		أولاد جلال	51	Ouled Djellal	38
قسنطينة	25	Constantine	3722		تقرت	55	Touggourt	85
المدية	26	Médéa	665		جانت	56	Djanet	6
مستغانم	27	Mostaganem	902		المغير	57	El M'Ghair	151

Tableau 1 : 69.563 décodeurs satellite connectés en Algérie le 30 mars, Répartition de cet échantillon à cette période par wilaya.

3. Panel temps réel des décodeurs satellite connectés dans le pays à cette période :

Nombre de téléspectateurs connectés en temps réel par Mode en Algérie			
Mode	Nb Min téléspectateurs	Nb MAX téléspectateurs	Moyenne
SATELLITE	13321	22721	15930



Figure 2 : Variation du nombre de récepteurs de télévision dans le pays (Point toute les 5min)

4. Attractivité et pénétration des chaînes nationales dans le pays :

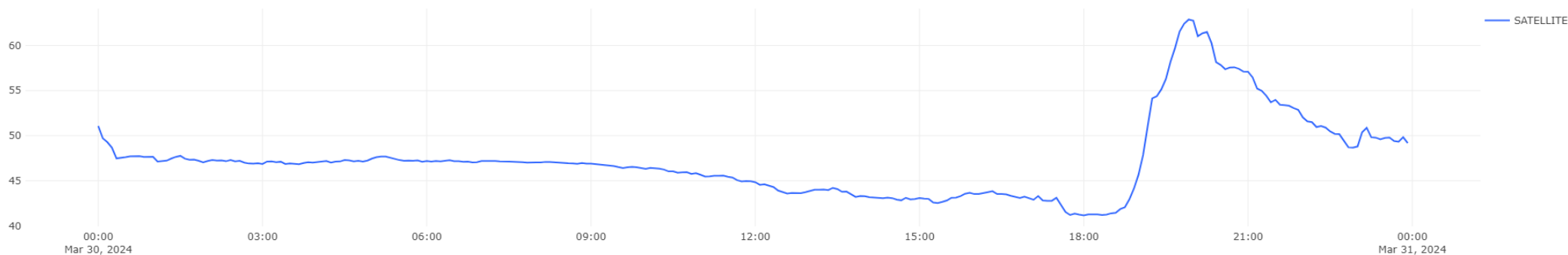


Figure 3 : Variation du taux des récepteurs de télévision dans le pays regardant les chaînes nationales du pays (point toute les 5 min)

- Le pic de l'audience des chaînes algérienne a été de 62,88% à 19h55
- Le plus bas de l'audience des chaînes algérienne a été de 41,15% à 18h00

5. Suivi temps réel des chaînes nationales par rapport à toute les chaînes regardées dans le pays toute la journée :

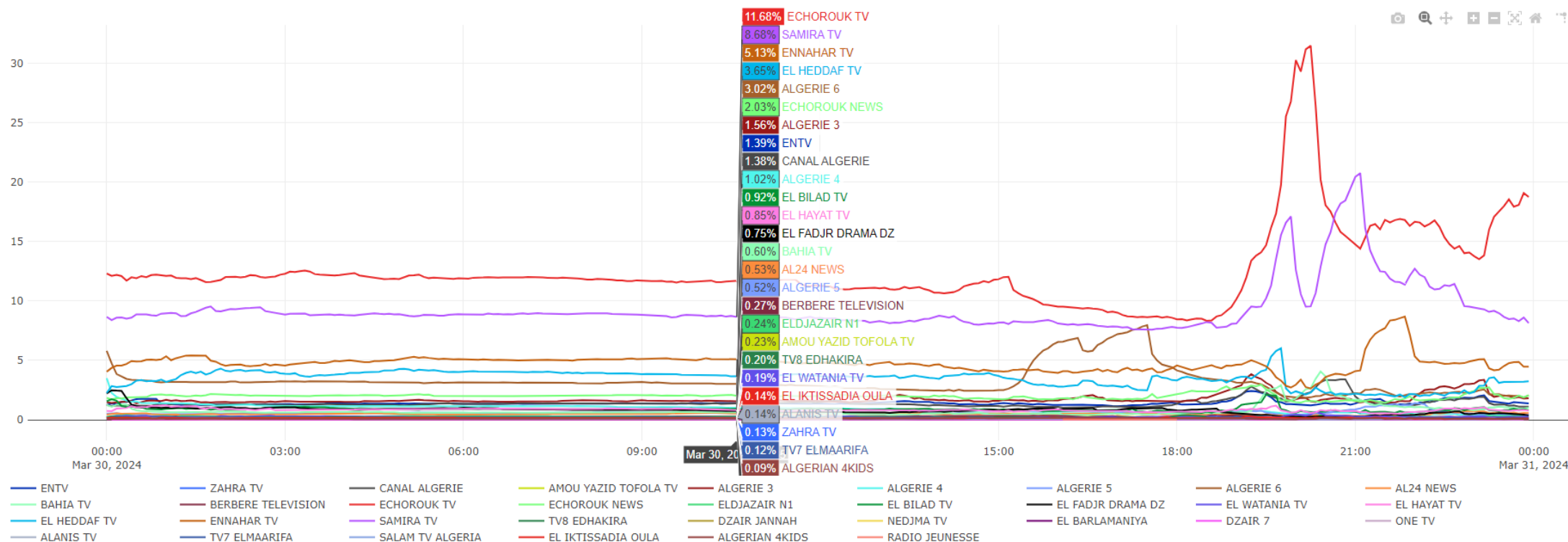


Figure 4 : TOP 30 des chaînes nationales regardées dans le pays toutes chaînes confondues toute la journée (*) avec un point toute les 5 min.

- Le pic des chaînes a été de 31,50 % par rapport à toutes les chaînes regardées et réalisé par Echorouk TV à 20H15.
- Samira réalise un pic de 20,78 % à la 1^{er} place par rapport à toutes les chaînes regardées à 21H05.
- Ennahar réalise un pic de 08,69 % à la 3^{eme} place par rapport à toutes les chaînes regardées à 21H50.
- Algérie 6 réalise un pic de 07,96 % à la 2^{eme} place par rapport à toutes les chaînes regardées à 17H30.
- El haddaf réalise un pic de 06,02 % à la 3^{eme} place par rapport à toutes les chaînes regardées à 19H45.

Zoom soirée page suivante *

6. Suivi temps réel des chaînes nationales par rapport à toute les chaînes regardées dans le pays dans la soirée :

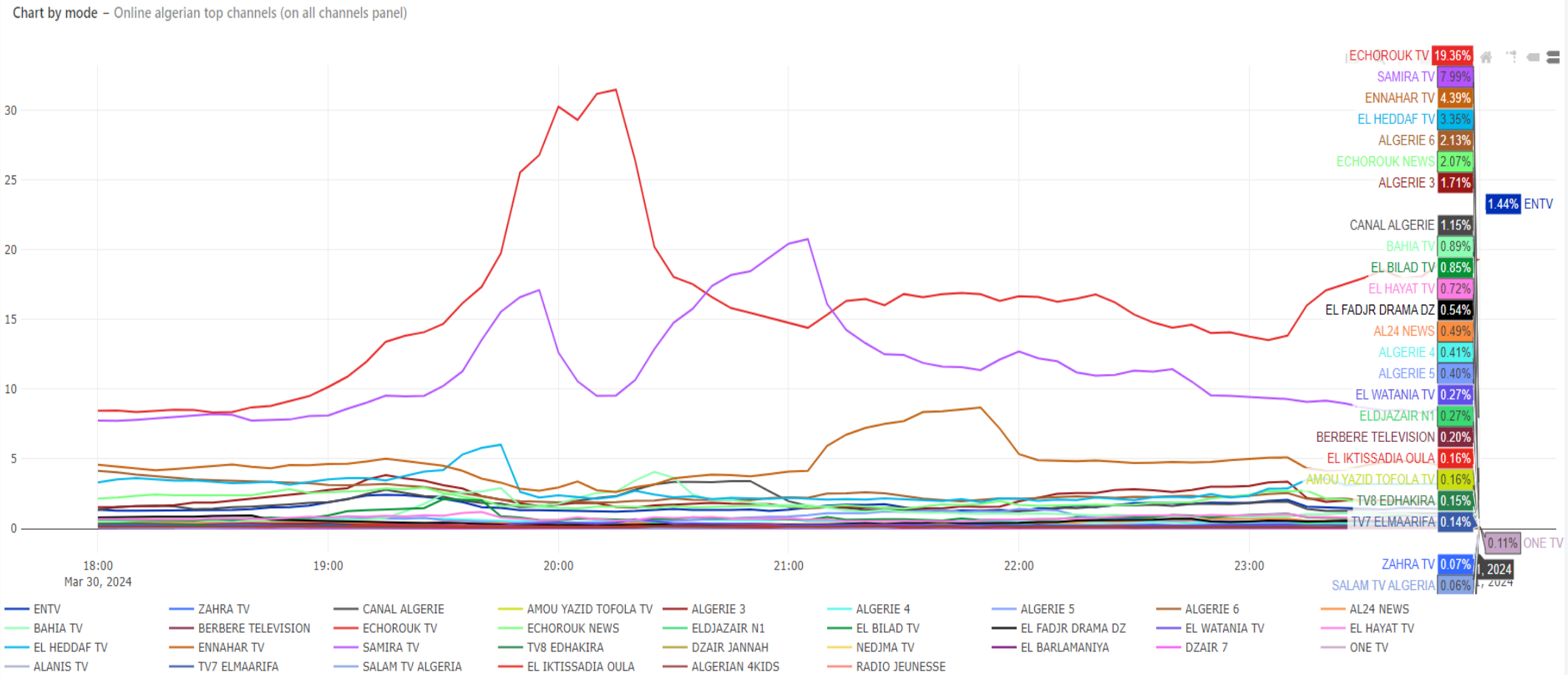


Figure 5 : TOP 30 des chaînes nationales regardées dans le pays toutes chaînes confondues dans la soirée avec un point toute les 5 min.

7. Suivi temps réel des chaînes nationales entre elles dans le pays toute la journée :

Chart by mode - Online algerian top channels (on dz channels panel)

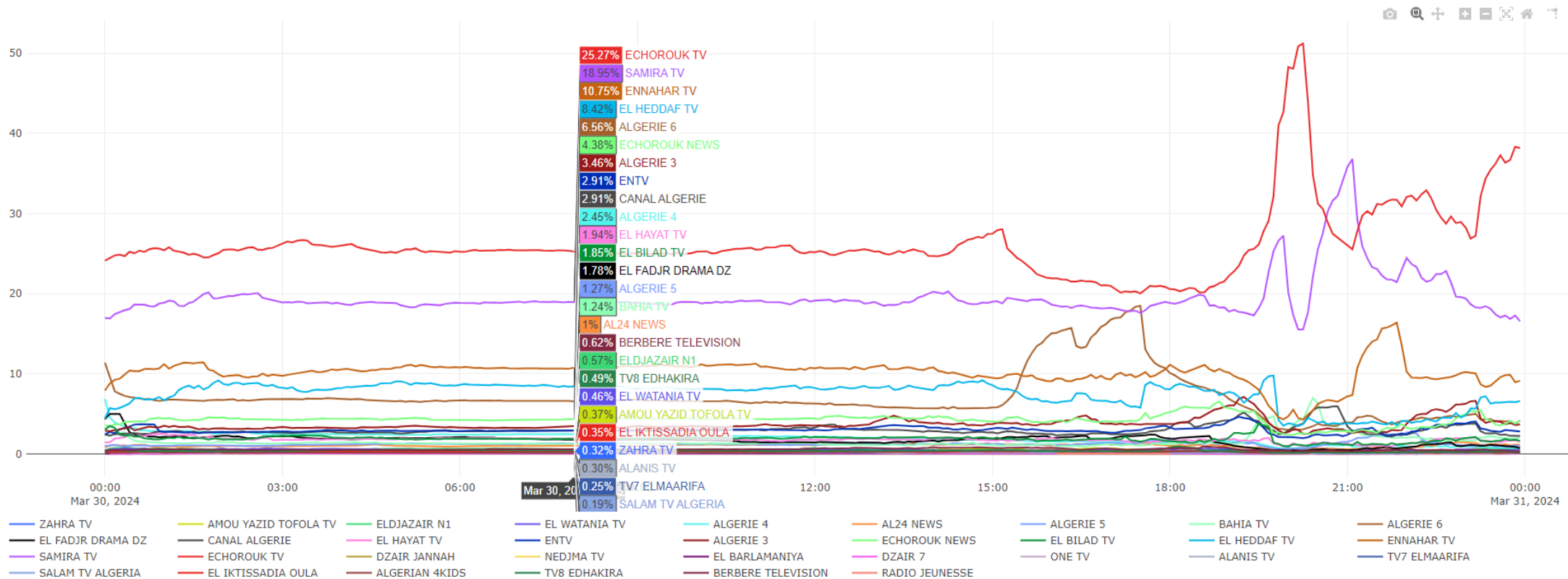


Figure 6 : TOP 30 des chaînes nationales regardées dans le pays entre elles toute la journée (*) avec un point toute les 5 min.

- Le pic des chaînes a été de 51,21 % par rapport à toutes les chaînes regardées et réalisé par Echorouk TV à 20H15.
- Samira réalise un pic de 36,80 % à la 1^{er} place par rapport à toutes les chaînes regardées à 21H05.
- Ennahar réalise un pic de 16,38 % à la 3^{eme} place par rapport à toutes les chaînes regardées à 21H50.
- Algérie 6 réalise un pic de 18,48 % à la 2^{eme} place par rapport à toutes les chaînes regardées à 17H30.
- El haddaf réalise un pic de 09,78 % à la 3^{eme} place par rapport à toutes les chaînes regardées à 19H45.

Zoom soirée page suivante *

8. Suivi temps réel des chaînes nationales entre elles dans le pays dans la soirée :

Chart by mode - Online algerian top channels (on dz channels panel)

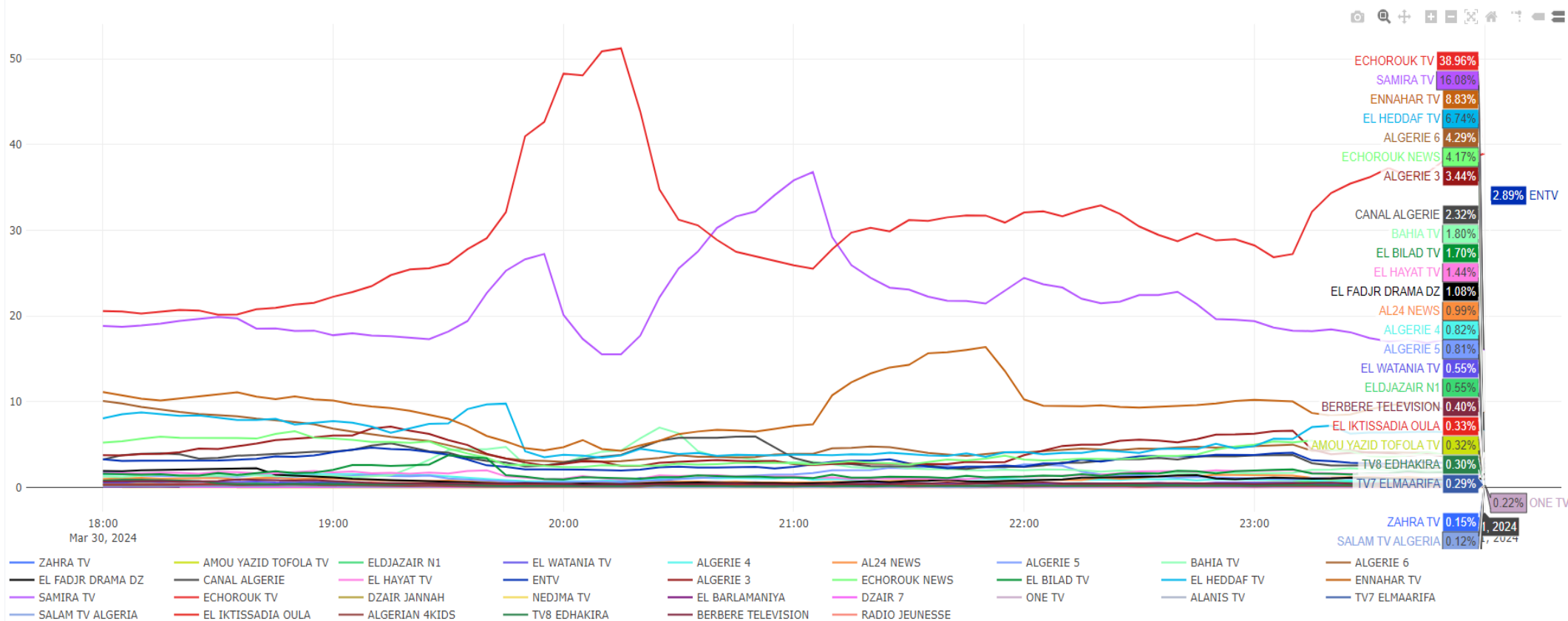


Figure 7 : TOP 30 des chaînes regardées en Algérie pour les chaînes algériennes : En % des chaînes représentées sur l'échantillon, point toutes les 15 min.

9. Taux de visionnage des chaînes nationales en Nb d'heures :

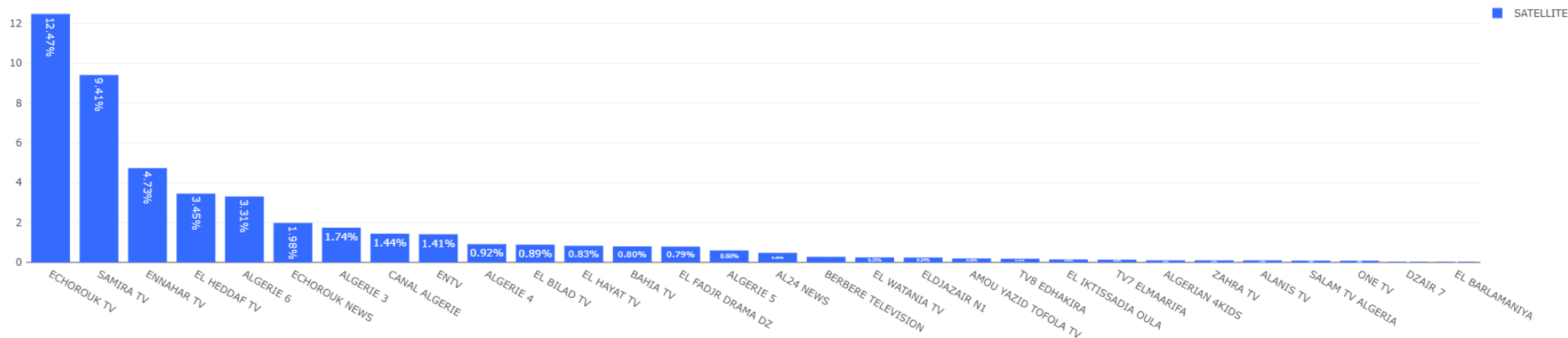


Figure 8 : Classement des chaînes nationales sur la période en Ratio Nb d'heures regardées par rapport aux Nb d'heures de visionnage pour toutes les chaînes regardées.

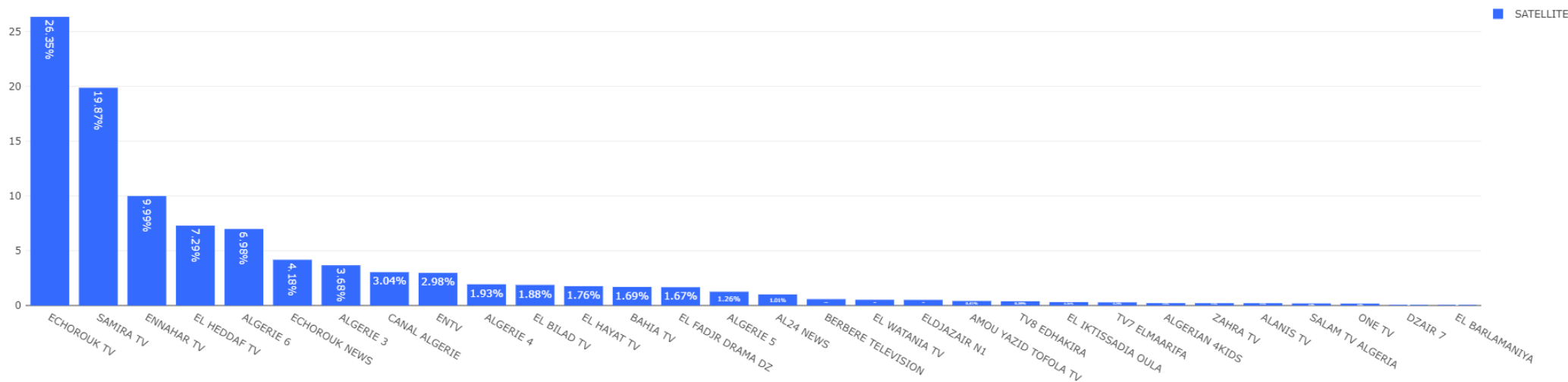


Figure 9 : Classement des chaînes nationales sur la période en Ratio Nb d'heures regardées entre elles.

10. Taux de visionnage des chaînes nationales en Nb de zapping :

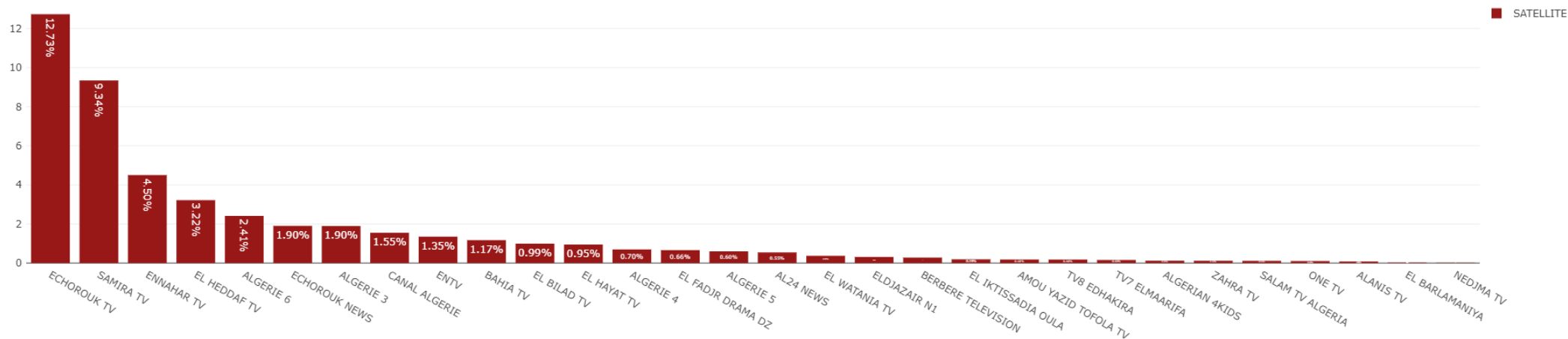


Figure 10 : Classement des chaînes nationales sur la période en Ratio Nb de zapping par rapport aux Nb de zapping pour toutes les chaînes regardées.

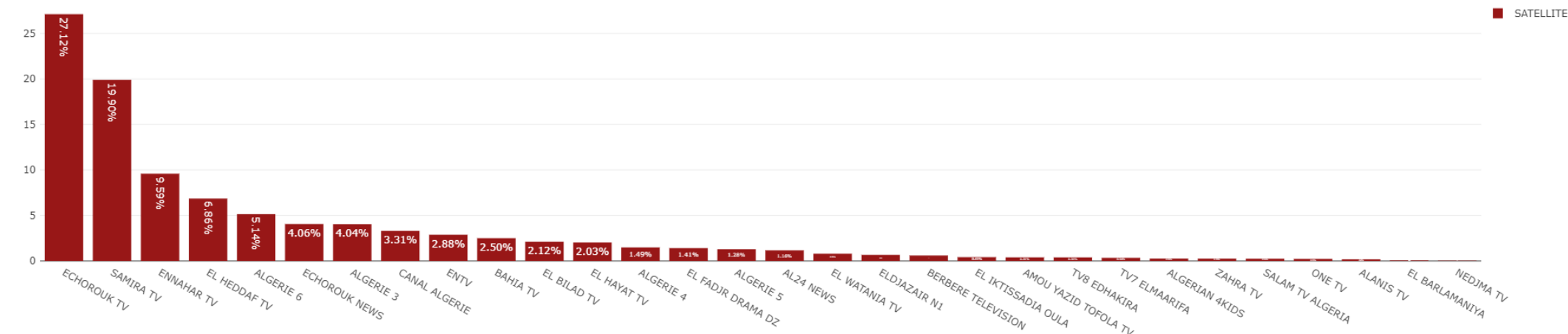


Figure 11 : Classement des chaînes nationales sur la période en Ratio Nb de zapping entre elles.